

# 4. Gehorsamkeitsprüfung

St. Nr.: \_\_\_\_\_

Stufe II

Reiter: \_\_\_\_\_

Pferd: \_\_\_\_\_

Noten: 10 = ausgezeichnet / 9 = sehr gut / 8 = gut / 7 = ziemlich gut / 6 = befriedigend / 5 = genügend  
4 = mangelhaft / 3 = ziemlich schlecht / 2 = schlecht / 1 = sehr schlecht / 0 = nicht ausgeführt

		Lektion	Leitgedanke	Note	Bemerkungen
		Einreiten, beim Richter grüssen und melden, weiterreiten und Glockenzeichen abwarten.			
1	A	Im Arbeitstrab auf die Mittellinie, aussitzen	Gerades Einreiten		
2	C B-X-E	rechte Hand, leichtreiten, über M zu B, durch die Breite der Bahn wechseln, über K, A nach F.	Abwenden Fusswechsel bei X		
3	F-X-H H	diagonal wechseln, Arbeitstrab aussitzen, Stangen treten im Entlastungssitz aussitzen	Takt, Leichte Dehnung in die Tiefe		
4	C	Mittelschritt	Übergänge Schreiten		
5	B	Arbeitstrab aussitzen und sofort anlegen der grossen Mittelvolte Ø20m	Übergang		
6	E	Arbeitsgalopp rechts (1x herum)	Ruhiges Angaloppieren Galopp		
7	E C	Geradeaus, über H nach C, Arbeitstrab – aussitzen	Übergang		
8	F B	Aus der Ecke umkehrt wechseln ØF-D, Anlegen der grossen Mittelvolte Ø20m	Führung Takt		
9	E	Arbeitsgalopp links(1x herum)	Ruhiges Angaloppieren Galopp		
10	E A	Geradeaus, über K nach A, Arbeitstrab, aussitzen	Übergang		
11	F	Leichtreiten, weiter über M-C nach H	Willigkeit, Takt richtiger Fuss		
12	H-X-F	Durch die ganze Bahn wechseln, Arbeitstrab aussitzen, Stangen treten im Entlastungssitz, F aussitzen	Takt, Leichte Dehnung in die Tiefe		
13	A	Auf die Mittellinie	Gerades Einreiten		
14	G	Mit Schrittübergang anhalten, Unbeweglichkeit, Gruss	Parade Stillstehen		
15		Pferd belohnen, verlassen des Vierecks über C-M-F mit Zügel aus der Hand kauen lassen	Ruhiger Schritt		
16		Sitz	<b>Note x Koeff. 3 =</b>		
17		Einwirkung/Führung	<b>Note x Koeff. 3 =</b>		
18		Gehorsam Pferd	<b>Note x Koeff. 2 =</b>		
19		Genauigkeit der Figuren	<b>Note x Koeff. 1 =</b>		
20		Erscheinungsbild Pferd	Sauberkeit, Sattel, Zaum Gesamteindruck		
21		Erscheinungsbild Reiter	Kleidung, Haare, Gesamteindruck		
22		Programmfehler	Nach DR/SVPS		
		<b>Total Punkte</b>			

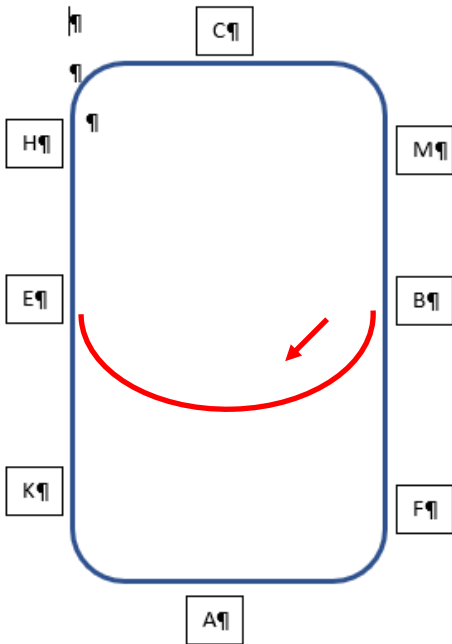
Max. 260 Punkte

Unterschrift RichterIn: \_\_\_\_\_



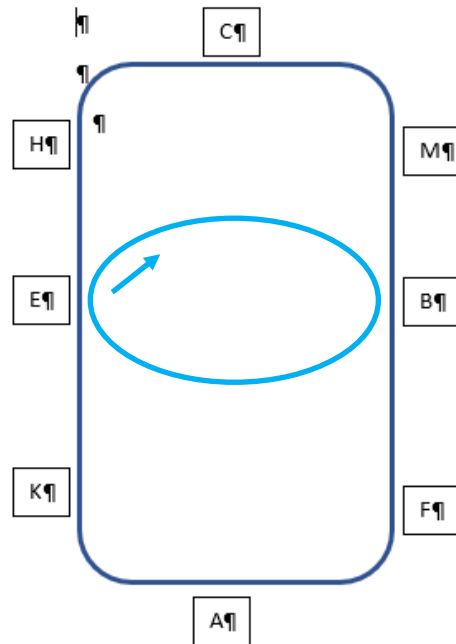
5

B Arbeitstrab aussitzen und sofort anlegen der grossen Mittelvolte 20m



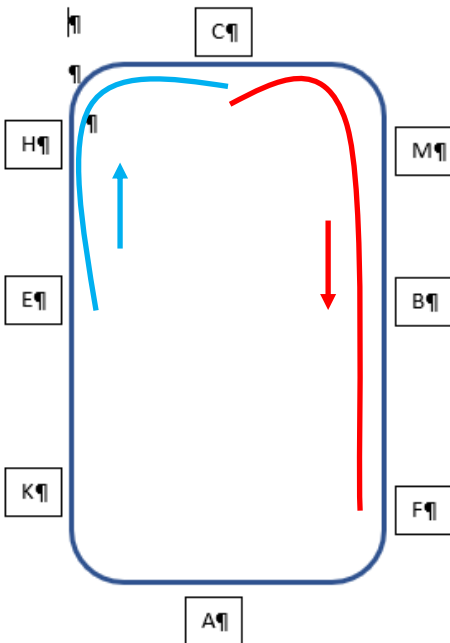
6

E Arbeitsgalopp rechts (1x herum)



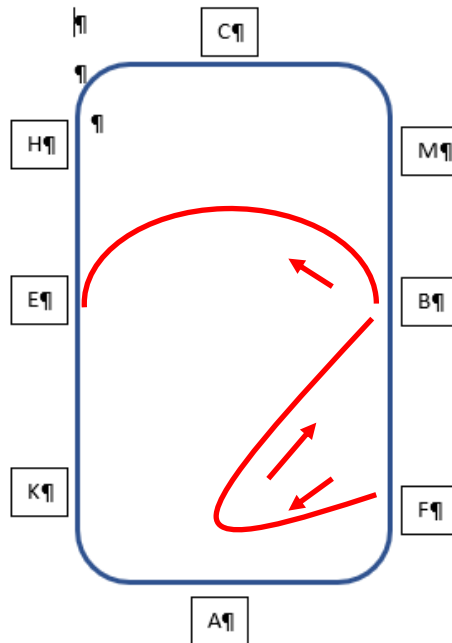
7

E Geradeaus, über H nach C  
C Arbeitstrab - aussitzen

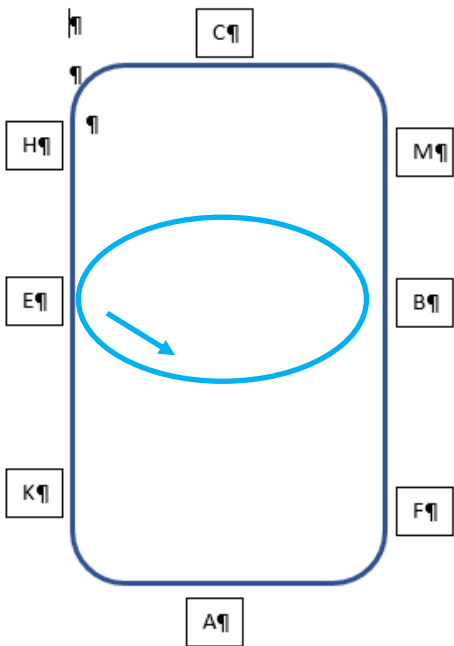


8

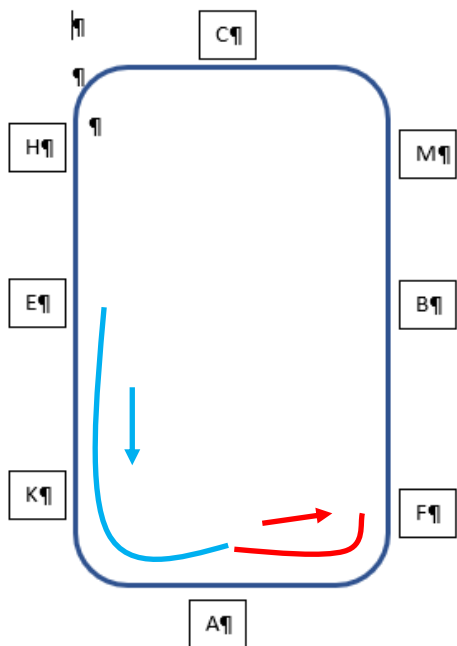
F aus der Ecke umkehrt wechseln F-D  
B anlegen der grossen Mittelvolte



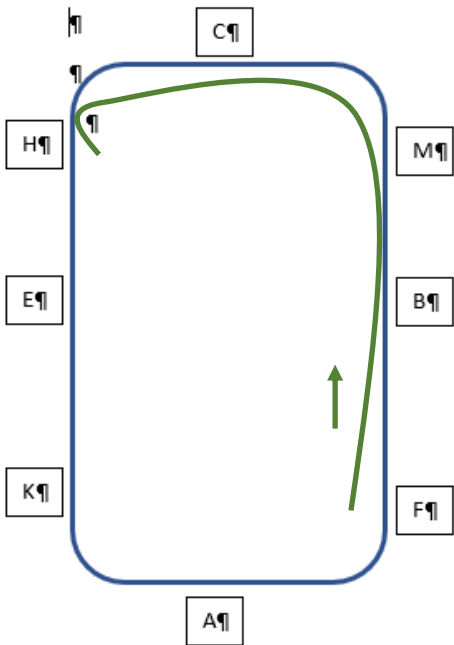
**9** E Arbeitsgalopp links  
(1x herum)



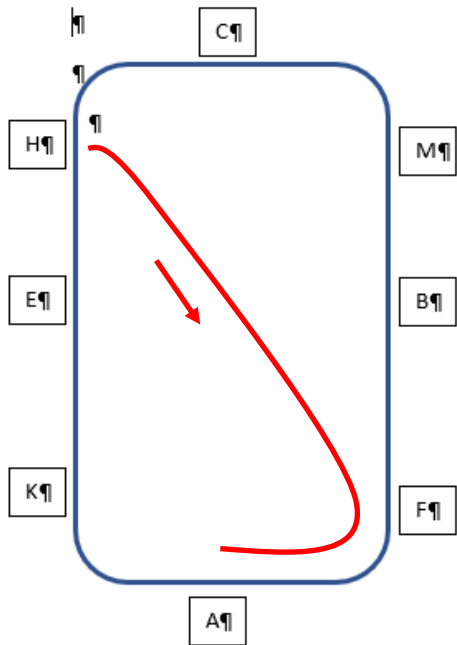
**10** E Geradeaus, über K nach A  
A Arbeitstrab - aussitzen



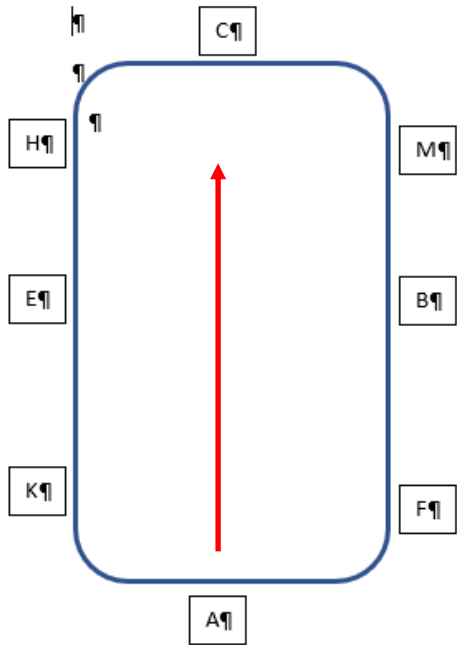
**11** F leichtreiten, weiter  
über M - C nach H



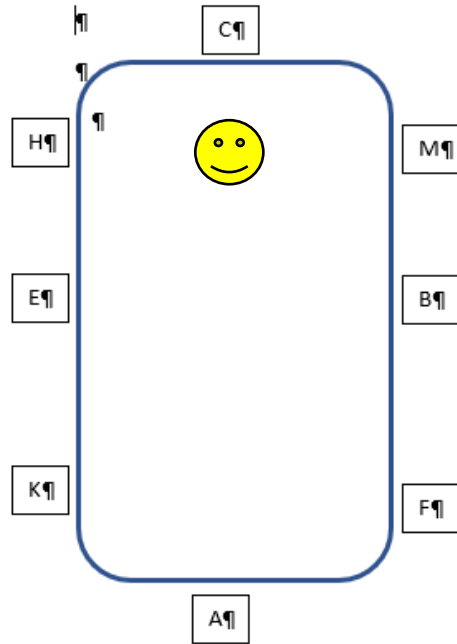
**12** H - X - F durch die ganze Bahn wechseln,  
Arbeitstrab aussitzen, Stangen treten im  
Entlastungssitz, F aussitzen



**13** A auf die Mittellinie



**14** G mit Schrittübergang anhalten, Unbeweglichkeit, Gruss



**15** Pferd belohnen, verlassen des Vierecks über C – M – F mit Zügel aus der Hand kauen lassen

